

教學重點

本課主要單字與句型的綜合聽力練習。

聽力練習內容


- 1 Is it short?
- 2 Is it big?
- 3 Is it fat?
- 4 Is it tall?

Try It

A. Listen and Check 1 46




- Yes, it is.
- No, it isn't.



- Yes, it is.
- No, it isn't.



- Yes, it is.
- No, it isn't.



- Yes, it is.
- No, it isn't.

教學步驟

1. 將句型條貼在黑板上，利用單字圖卡和字卡做句型練習。
2. 聆聽 CD 前，可先帶領學生瞭解圖意。
3. 播放 CD (1:46)，請學生仔細聽，依圖片內容，勾選出正確的句子。


教學重點

以溝通式的口說活動，讓學生熟悉本課主要句型。對話中的紅字為可代換字。

教學小叮嚀

此活動進行後，可在下課時將學生的作品展出，增加學生課餘討論的機會。

B. Draw and Guess



1 Is it fat?

2 No, it isn't.

3 Is it tall?

4 Yes, it is.

教學步驟

1. 發給每位學生一張 A4 的紙，請學生在紙上畫一種東西或動物，要特別強調大、小、高、矮、胖、瘦等特徵。提醒學生不要讓其他人看到。
2. 請兩位學生上台示範活動方式：一位學生拿著自己的作品，用手或其他物品（如紙）將自己畫的圖遮住頭部以外的部分，請對方猜猜看東西的大、小、高、矮、胖、瘦。猜的同學要用 Is it \_\_\_\_\_? 問問題，出題的同學則以 Yes, it is. 或 No, it isn't. 回答。猜出答案後，再換原本出題的同學猜對方畫的東西的特徵。
3. 請學生兩人一組，依上述方式進行活動。