

教學重點

練習聽辨及閱讀本課主要單字。


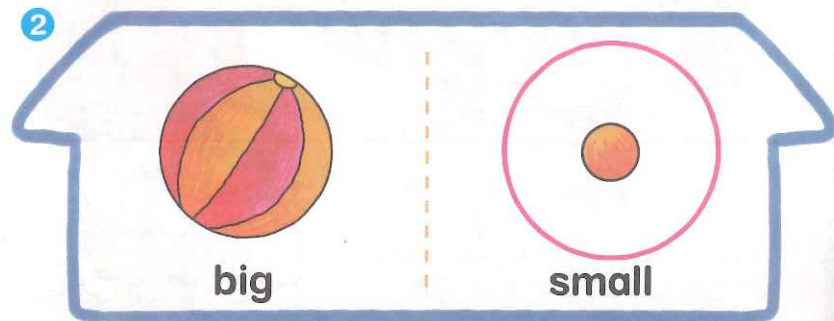

聽力練習內容

- 1 fat
- 2 small
- 3 tall



# Language Focus

## A. Listen and Circle 1:43



### 教學步驟

1. 利用單字圖卡和字卡帶領學生複習單字。
2. 請學生上台，做圖卡和字卡的對應練習。
3. 隨意抽出一張字卡，請全班一起念出單字，並進行分組及個別練習。
4. 播放 CD (1:43)，請學生仔細聽，圈選出正確的單字。

教學重點

此頁為本課主要句型教學。句型中的底線表可代換的字，可請學生參考左頁單字，做代換練習。

教學小叮嚀

提醒學生注意問句 Is it fat? 的句尾語調要上升。

## B. Listen and Say 1:44-45

### Focus

It is small.

Is it fat?

Yes, it is.

No, it isn't.



### 教學步驟

1. 以句型條及單字圖卡介紹句型，並帶讀數次。
2. 將單字圖卡放在句型條的空格內，做句型的代換練習。
3. 請學生上台抽圖卡，與教師進行問答練習。接著將全班分成兩組，做分組練習。
4. 播放 CD (1:44-45)，請學生看著課本，跟讀句子。
5. 請學生兩人一組，進行句型口說練習，再利用情境圖做角色扮演，練習對話。