

五

朗讀順序 翰林YouTube 動畫

奇妙的水

吃完飯後，小花準備要洗澡。

媽媽，我想泡澡。

淋浴比較省水呵！

小朋友，你知道有哪些節約用水的方法嗎？**解答**



1 水的遊戲

說一說，你玩過哪些和水有關的遊戲？

水從不同的洞口噴出來，真涼快。

我最喜歡玩水槍。

冰冰冰的好舒服。

在玩水的過程中，你有什麼發現呢？

水會從上面流下來。

水是透明的，所以我可以看見你的腳。

我做的紙船浮起來了。

實景圖照

空瓶子可以浮在水面上。

裝滿水的瓶子也可以浮起來嗎？

朗讀順序

紙船和空瓶子都會浮在水面上，
找找看，還有哪些東西也可以浮
起來？

所有東西都適合拿來試嗎？

桌墊比水桶大，放不進去。

那就不適合了！

手錶不能防水，放進水裡就會壞掉了！

朗讀順序

趣味派

比一比，哪一組可以找到最多浮在
在水面上的東西？



你找到哪些可以浮在水面上的物品呢？利用它們做一個漂浮玩具。

媽媽曾經教我摺紙船。



可以用飲料盒或寶特瓶來試試。

還有哪些不同的製作方式呢？

可以用什麼材料做漂浮玩具呢？



動手做 紙船

步驟圖


影片

美勞步驟分段教

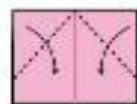
1



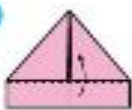
2



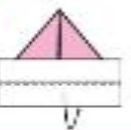
3



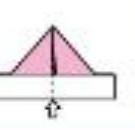
4



5



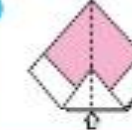
6



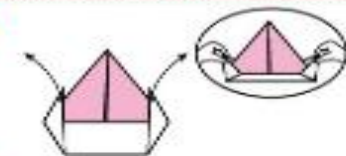
7



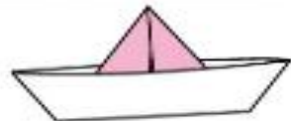
8



9



10



動手做 漂浮玩具

影片

美勞步驟分段教



漂_浮玩_具完_成了_！ 看_看誰_的作_品
最_特別_！

我_用寶_特瓶_做
了_一條_魚。

我_用不_要的_保
麗_龍盤_做了_一
座_城堡_。

我_的油_土船_比
較_重， 浮_得起_來
嗎_？

我_的紙_船
很_輕。

帶_著漂_浮玩_具放_進水_中試_一試_，
說_說看_你發_現了_什麼_？



不_同材_質的_紙船_，哪_個會_浮
得_比較_久呢_？



一_樣都_是油_土船_，為_什
麼_我的_沉下_去了_？



這_兩個_漂浮_玩具_，
浮_得真_久。



遊_戲結_束後_， 這_些水_可以_再利_用呵_！

活動結束後，和小組同學一起動手，讓水再利利用。



說一說，在活動中，你遇到什麼困難？有什麼新體驗呢？



2

愛惜水源

生活中什麼時候會用到水呢？一起進行「水的用途大集合」，看看哪一組收集到的用途最多。



水還可以……

水有這麼多用途啊！

我來負責記錄。





如果停水了，對我們的生
活會有什麼影響呢？

沒有水，怎
麼洗碗和煮
飯呢？



不能洗手
也沒辦法
沖馬桶。



院子的植
物都枯死
了。



啊！不能
游泳了！

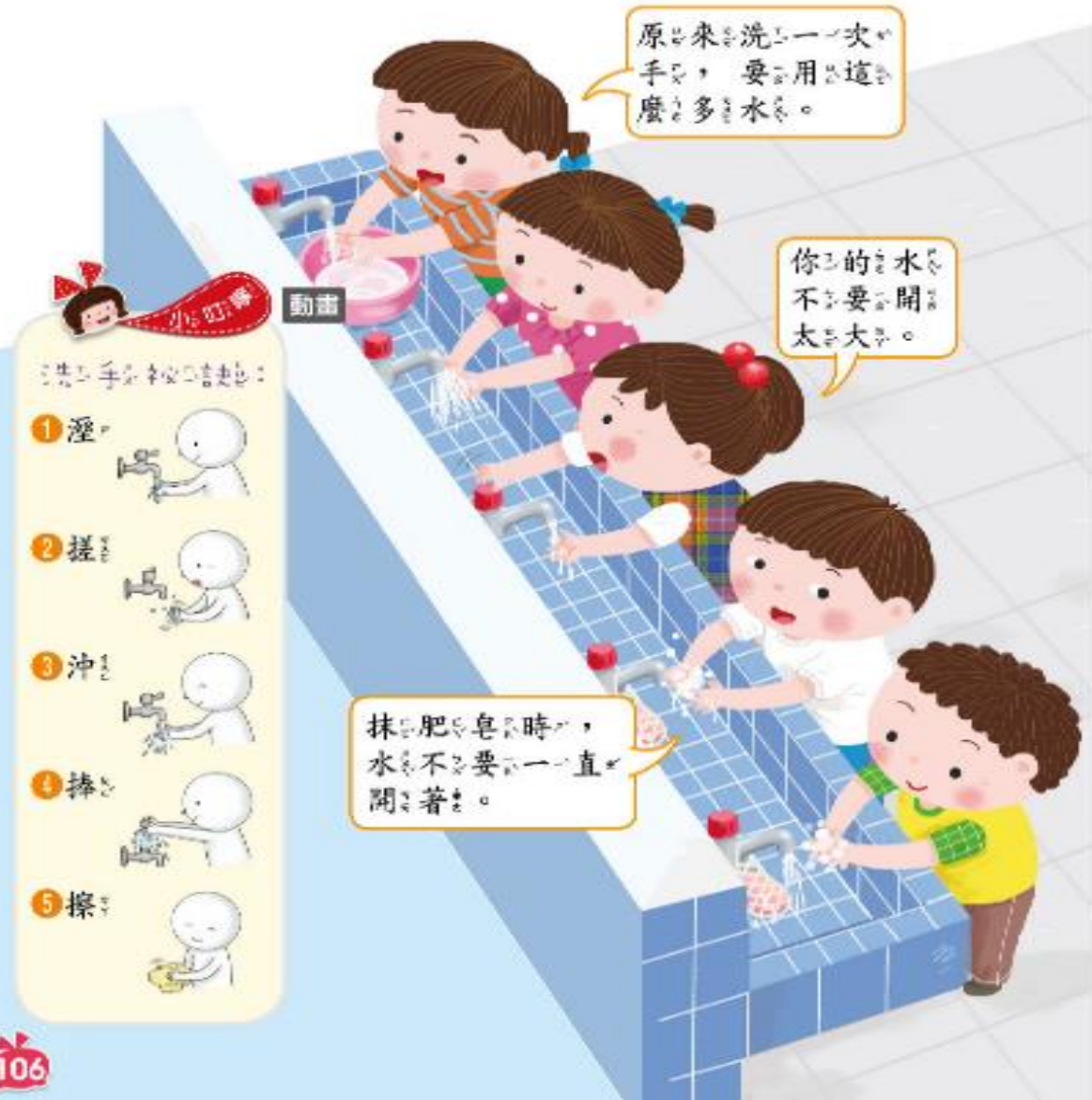


齊景圖照

沒有水，
就不能種
東西了。



分組進行「洗手我最棒」，觀察同學是怎麼洗手的，說說看你的發現。



洗手時多注意，就能省水，你還有哪些省水的妙招呢？

我會檢查水龍頭有沒有關緊。

擠牙膏時，我會先開水，還有……



把學到的省水妙招運用在生活中，完成你的省水紀錄表。

我抹肥皂時，常忘了關水，所以只有做到3天。

小花 的 省水 紀錄表

星期一	✓
星期二	✓
星期三	
星期四	✓
星期五	

我們要互相提醒，繼續省水行動。



我們學會了許多省水小祕方，當個小記者訪問家人，還有哪一些省水妙招呢？



我會把洗米水留下來洗碗。



淋浴比泡澡省水。



我會定期檢查馬桶有沒有漏水。

當個小偵探，找一找，家裡有哪一些省水裝置或產品呢？和大人分享吧！



我家裝了省水龍頭。

我家的馬桶有省水裝置。



我家的洗衣機上有省水標章。



你覺得自己是省水小尖兵嗎？透過歌唱，學習更多省水的方法。



省水小尖兵

CD 唱遊 天才作曲家

快板

郭芳玲 詞曲
編劇 許少 改編

我是省水小尖兵，
用水有一套。

天天節約用水，
人人都稱讚。

洗衣水呀再洗花，
拖地水呀再利用。

愛用省水龍頭，
省水標章的家電，

我們是一群省水小尖兵。



讓我們先用雙手拍打第①個與第②個節奏型，再用響板和木魚進行節奏練習。



1									
2									

試試看，用響板和木魚為歌曲〈省水小尖兵〉伴奏。



我們來玩「省水大富翁」，學習如何節約用水吧！



1 走點黑點



2 洗菜的水留下
來澆花。



3 裝設省水
水龍頭。



4 洗抹布時，
把水開到最大。

退回起點

挑戰題



6 洗杯子時，
水開很大。

倒退1格



7 刷牙時水龍頭
一直開著。

倒退2格



12 終點
我是省水小尖兵



挑戰題



10 淋浴取代
泡澡。



9 洗手後水龍頭
沒關緊。

倒退4格



8 正確使用馬桶
省水裝置。