

Google classroom 學生學習檢核方式(線上測驗)

前置作業：已在 google classroom 訊息串內發布學生學習任務

1、點選 google classroom 「課堂作業」



2、點選建立->測驗作業



3、點擊 google 表單，開啟編輯試題畫面



4、基本欄位說明

問題 回覆 總分: 0

Blank Quiz 點擊即可修改「測驗名稱」
表單說明

問題類型

- 簡答
- 段落
- 選擇題**
- 核取方塊
- 下拉式選單
- 檔案上傳
- 線性刻度
- 單選方格
- 核取方塊格
- 日期
- 時間

新增問題

Untitled Question 第一個問題

Option 1

新增選項 或 新增 [其他]

答案 (0分)

5、選擇題：用在是非(兩個選項)、選擇(三個以上選項)，只能單選。

這裡輸入測驗名稱
表單說明

這是第一個問題

選擇題

選項1 ×

選項2 ×

選項3 ×

新增選項 或 新增 [其他]

點選新增選項，即可增加選項欄位

選項新增完畢之後，點選答案設定正確答案

啟用「必填」表示這題學生必須回答

答案

必填

5.1、設定答案

這裡輸入測驗名稱

表單說明

☑ 選擇正確答案:

這是第一個問題

這裡可以設定，這題的分數 0 分

選項1 點選選項前面圈圈，即可設定正確答案。 ✓

選項2

選項3

📄 新增作答意見回饋

作答意見回饋，可以設定學生答對、或答錯時，出現教師的文字回饋。

修正完畢後，點選完成

完成

6、填充題：問題類型可以選擇簡答

這裡輸入測驗名稱

表單說明

這是第一個問題

簡答文字

= 簡答

☑ 答案 (0分)

📄 🗑️ 必填 ⋮

6.1、設定問題的答案

這裡輸入測驗名稱

表單說明

列出正確答案:

這是第一個問題

第一種回答 ×

第二種回答 ×

第三種回答 ×

新增正確答案

將其餘答案標示為不正確

新增作答意見回饋

設定分數 0 分

出填充題時，學生答案需與教師設定的答案一模一樣，系統才會給分，建議多新增幾個答案，學生較有機會答對。

如果勾選這個選項，學生答案跟教師所提供的回答不同都會算錯，教師如要手動改填充題，這個選項就不要打勾。

完成

6.2、針對填充題，教師手動閱卷方式，教師完成試捲之後，需點選右上方齒輪圖示，進行設定。

問題 回覆 總分: 0

填充題手動閱卷方式

表單說明

第一題選擇題 *

選項1

選項2

選項3

選項4

第二題填充題

簡答文字

正確答案: 1, 2, 3

答案 (0分)

必填

傳送

6.3、點選「測驗」選項，將公布成績選「稍後公佈」，按儲存。


設定

一般 簡報 **測驗**

設為測驗
指派各題的分數值並允許自動評分。

測驗選項

Chromebook 鎖定模式

 作答者在進行這項測驗時無法開啟分頁或其他應用程式。只有學校所管理的 Chromebook 支援這項功能。 [瞭解詳情](#)


開啟鎖定模式


公佈成績：


提交後立即公佈成績

稍後 (手動批閱後) 公佈
電子郵件地址收集功能會一併開啟

作答者可以查看：

答錯的問題 

正確答案 

分數值 

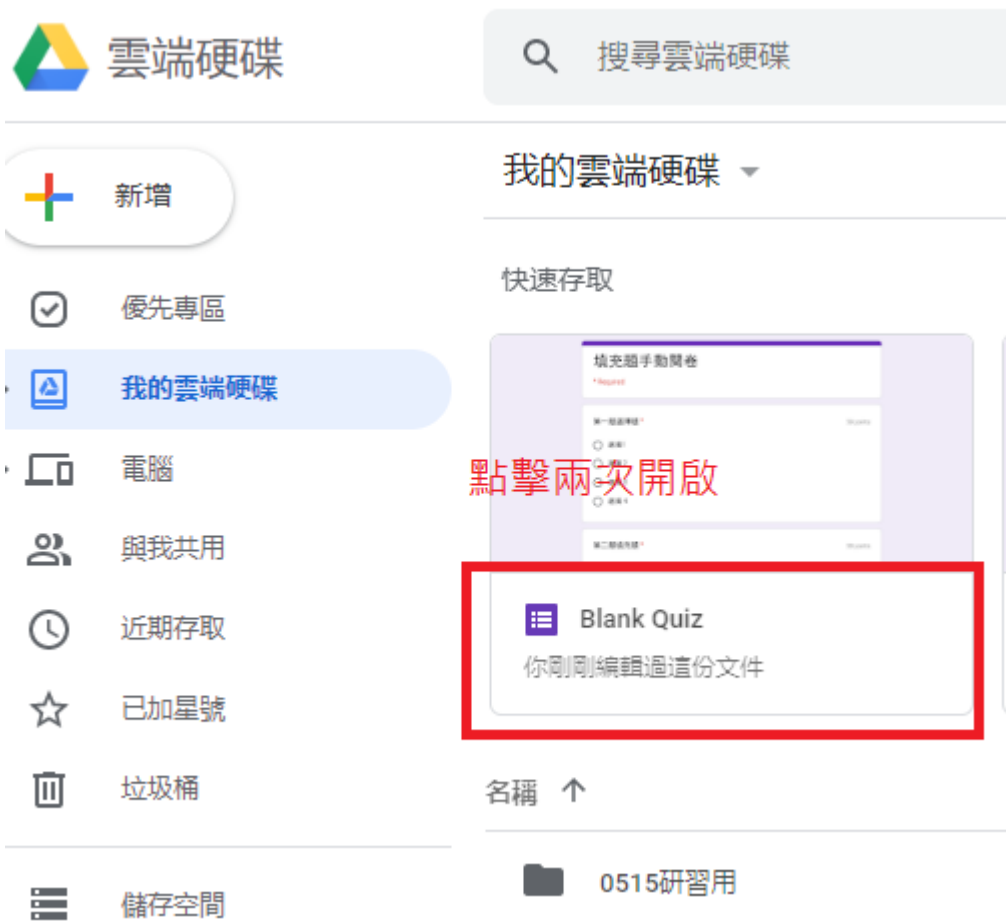
取消 **儲存**

6.4、之後關閉 google 表單分頁，出作業。

6.5、學生端完成測驗後，並不會出現成績。



6.6、教師須到「雲端硬碟」，開啟作為試捲的 google 表單。



6.7、點選回覆，點選個別

問題 **回覆 1** 總分: 100

1 則回應

接受回應

摘要 問題 **個別**

深入分析

一般 50分 (總分: 100) 中位數 50分 (總分: 100) 範圍 50 - 50分

總分分佈

答題得分	作答人數
50	1

經常答錯的問題 ?

問題	答對數
第二題填充題	答對數: 0, 作答總數: 1

6.8、修正學生成績

問題 回覆 1 總分: 100

摘要 問題 個別

dspsta50@mail.dsps.kl.edu.tw

第 1 項, 共 1 項 1、可選擇學生

100分, 共100分 分數未公佈 公佈分數

填充題手動閱卷

*必填

4、可選擇以電子郵件方式傳送分數給學生，也可以不公佈。

✓ 第一題選擇題* 50 / 50

選項1 ✓

選項2

選項3

選項4

新增個別作答回饋

2、可直接針對學生的回答，輸入分數

✗ 第二題填充題* 50 / 50

123 ✗

正確答案

1

2

3

新增個別作答回饋

編輯內容尚未儲存 捨棄 儲存

3、按下儲存

6.9、回到 classroom，點選線上測驗題目，點選查看作業，匯入成績。

東信國小 google classroom 教學範例

作業說明 學生的作業

發送 100分

所有學生

依狀態排序
學生分數會是你修正完的分數

已繳交

dspsta50 50 100 滿分

已指派

dspsta01 01

dspsta02 02

dspsta03 03

dspsta05 05

dspsta06 06

dspsta07 07

填充題手動問卷

上次匯入時間: 下午11:06 匯入成績

1 已繳交 23 已指派

填充題手動問卷
Google 表單

所有繳交的作業

dspsta50 50 已繳交	dspsta01 01 已指派	dspsta02 02 已指派	dspsta03 03 已指派	dspsta05 05 已指派	dspsta06 06 已指派	dspsta07 07 已指派
dspsta08 08 已指派	dspsta09 09 已指派	dspsta10 10 已指派	dspsta11 11 已指派	dspsta12 12 已指派	dspsta13 13 已指派	dspsta14 14 已指派
dspsta15 15 已指派	dspsta16 16 已指派	dspsta17 17 已指派	dspsta18 18 已指派	dspsta19 19 已指派	dspsta20 20 已指派	dspsta21 21 已指派
dspsta22 22 已指派	dspsta23 23 已指派	dspsta25 25 已指派				

助田 Windows

6.10、發還學生作業，學生就可以知道自己的成績。